



GOBIERNO DE LA
REPÚBLICA DOMINICANA

ADMINISTRACIÓN PÚBLICA

INFORME 1er. Trimestre 2024.



SISMAP

Sistema de Monitoreo
de la Administración
Pública

Contenido

SISMAP GESTIÓN PÚBLICA	2
I. RESULTADOS GENERALES	3
I.1 Resultados General por Nivel de Avance	3
I.2 Nivel de Avance por IBOG	3
I.3 Ranking General a marzo 27, 2024	4
I.3 Ranking General a marzo 27, 2024 cont.	5
2. Comportamiento Interno por Subindicador	6
2.1 Porcentaje de avances por Subindicador	7
3. RESULTADOS POR SUBINDICADORES	8
IBOG 1. Gestión de la Calidad y Los Servicios.....	8
IBOG 3. Planificación de Recursos Humanos.....	9
IBOG 4. Organización del Trabajo.....	9
IBOG 5. Gestión del Empleo.....	9
IBOG 6. Gestión de las Compensaciones y Beneficios.....	10
IBOG 7. Gestión del Rendimiento.....	10
IBOG 8. Gestión del Desarrollo.....	11
IBOG 9. Gestión de las Relaciones Laborales y Sociales.....	11
Análisis Comparativo:	12
Conclusiones.	12

SISMAP GESTIÓN PÚBLICA

El SISMAP Gestión Pública está orientado a monitorear la gestión de los entes y órganos del Poder Ejecutivo, a través Indicadores Básicos de Organización y Gestión (IBOG) clasificados en nueve (9) categorías relacionadas con los subsistemas de gestión de los recursos humanos, el fortalecimiento institucional y la calidad de la gestión y los servicios, las cuales están desplegadas en Sub-Indicadores Vinculados (SIV).

La Dirección de Evaluación de la Gestión Institucional, responsable a lo interno del MAP de la gestión operativa del SISMAP Gestión Pública, elabora estos informes basados en cortes periódicos que reflejan el comportamiento de las instituciones, tanto a nivel del ranking general como en cada uno de los indicadores y sub indicadores; así como, la tendencia de los datos entre períodos, lo que permite implementar acciones para impulsar mejoras y motivar un mayor compromiso de las instituciones en seguir avanzando.

El presente informe abarca el período comprendido entre octubre-diciembre de 2023 y al momento de hacer el corte al final del período, un total de 186 organismos integraban el ranking, basado en el cumplimiento de los 9 Indicadores básicos desplegados en 23 subindicadores.

En algunos casos, aparecen instituciones a las que subindicadores específicos no les aplican, por una que otra normativa vinculada al organismo y, por tanto, los mismos no son tomados en cuenta para fines de ponderación del Indicador. Los niveles de avances en cada uno de los indicadores aparecen en los cuadros siguientes:

DIRECCIÓN DE EVALUACIÓN DE LA GESTIÓN INSTITUCIONAL
Viceministerio de Evaluación del Desempeño Institucional

I. RESULTADOS GENERALES

I.1 Resultados General por Nivel de Avance

Nivel de Avance General 3er. trimestre 2023		
Valoración	Cantidad de Instituciones	Porcentaje
Objetivo Logrado (80-100)	123	66.12%
Avance Significativo (60-79)	31	16.67%
Ningún o Poco Avance (0-59)	32	17.21%

Tabla No. 1, Ranking General por nivel de avance marzo 27 2024

I.2 Nivel de Avance por IBOG

AVANCES MOSTRADOS POR IBOG (Cantidad de Instituciones)						
IBOG	Objetivo Logrado (Verde 80-100)		Cierto Avance (Amarillo 60-70)		Poco o ningún avance (Rojo 60-70)	
	Instituciones	%	Instituciones	%	Instituciones	%
1. Gestión de Calidad	124	66.67%	29	15.59%	33	17.74%
2. Organización de la Función de RRHH	103	55.37%	22	11.83%	62	33.33%
3. Planificación de RRHH	152	81.72%	2	01.08%	32	17.20%
4. Organización del Trabajo	100	53.76%	37	19.89%	49	26.34%
5. Gestión del Empleo	15	08.06%	50	26.88%	121	65.05%
6. Gestión de las Compensaciones y Beneficios	147	79.03%	0	00.00%	39	29.97%
7. Gestión del Rendimiento	144	77.42%	4	2.15%	38	20.43%
8. Gestión del Desarrollo	130	69.89%	17	9.14%	39	20.97%
9. Gestión de las Relaciones Laborales y Sociales	118	63.44%	27	14.52%	41	22.04%

Tabla No. 2, Nivel de Avance por IBOG, marzo 27, 2024

DIRECCIÓN DE EVALUACIÓN DE LA GESTIÓN INSTITUCIONAL

Viceministerio de Evaluación del Desempeño Institucional

I.3 Ranking General a marzo 27, 2024

POSICIÓN	NOMBRE ORGANISMO	VALORACIÓN	POSICIÓN	NOMBRE ORGANISMO	VALORACIÓN
1	Dirección Nacional de Control de Drogas	100.00 %	48	Dirección General de Contrataciones Públicas	88.03 %
2	Contraloría General de la República	98.64 %	49	Instituto Dominicano de Aviación Civil	87.99 %
3	Oficina Nacional de Estadística	97.47 %	50	Comisión de Fomento a la Tecnificación del Sistema Nacional de Riego	87.79 %
4	Dirección General de Contabilidad Gubernamental	97.15 %	51	Consejo Nacional de Investigaciones Agropecuarias y Forestales	87.56 %
5	Instituto Tecnológico de las Américas	96.50 %	52	Ministerio de Interior y Policía	87.52 %
6	Instituto Nacional de Bienestar Magisterial	96.37 %	53	Superintendencia del Mercado de Valores	87.49 %
7	Ministerio de Industria, Comercio y Mipymes	96.26 %	54	Ministerio de la Presidencia	87.49 %
8	Ministerio de Defensa	96.08 %	55	Ministerio de Relaciones Exteriores	87.17 %
9	Oficina Nacional de Evaluación Sísmica y Vulnerabilidad de Infraestructura y Edificaciones	95.91 %	56	Ministerio Administrativo de la Presidencia	87.03 %
10	Corporación del Acueducto y Alcantarillado de Santo Domingo	95.75 %	57	Jardín Botánico Nacional "Dr. Rafael M. Moscoso"	86.96 %
11	Sistema Único de Beneficiarios	95.34 %	58	Tesorería de la Seguridad Social	86.86 %
12	Dirección General de Ética e Integridad Gubernamental	95.24 %	59	Oficina Gubernamental de Tecnologías de la Información y Comunicación	86.78 %
13	Ministerio de Turismo	94.81 %	60	Parque Zoológico Nacional Arq. Manuel Valverde Podesta	86.65 %
14	Autoridad Nacional de Asuntos Marítimos	94.40 %	61	Instituto Nacional de Recursos Hidráulicos	86.58 %
15	Consejo Nacional de Zonas Francas de Exportación	93.96 %	62	Departamento Aeroportuario	86.55 %
16	Dirección General de la Policía Nacional	93.42 %	63	Dirección General de Minería	86.31 %
17	Instituto Nacional de Formación y Capacitación del Magisterio	93.33 %	64	Ministerio de Salud Pública y Asistencia Social	86.31 %
18	Instituto Nacional de Administración Pública	93.24 %	65	Ministerio de Administración Pública	86.23 %
19	Instituto de Estabilización de Precios	92.98 %	66	Dirección General de Catastro Nacional	86.00 %
20	Instituto Superior de Formación Docente Salomé Ureña	92.51 %	67	Consejo Nacional de la Persona Envejeciente	85.87 %
21	Ministerio de Energía y Minas	92.43 %	68	Biblioteca Nacional Pedro Henríquez Ureña	85.83 %
22	Servicio Nacional de Salud	92.36 %	69	Comité Ejecutor de Infraestructuras de Zonas Turísticas	85.77 %
23	Museo Nacional de Historia Natural "Prof. Eugenio de Jesús Marciano"	91.97 %	70	Comisión Presidencial de Apoyo al Desarrollo Barrial	85.65 %
24	Dirección General de Cine	91.93 %	71	Dirección General de Bienes Nacionales	85.57 %
25	Consejo de Coordinación de la Zona Especial de Desarrollo Fronterizo	91.89 %	72	Instituto de Educación Superior en Formación Diplomática y Consular "Dr. Eduardo Latorre Rodríguez"	85.56 %
26	Instituto Nacional de Bienestar Estudiantil	91.80 %	73	Ministerio de Medio Ambiente y Recursos Naturales	85.41 %
27	Dirección General de Migración	91.77 %	74	Instituto Dominicano de Investigaciones Agropecuarias y Forestales	85.38 %
28	Consejo Dominicano de Pesca y Acuicultura	91.62 %	75	Consejo Nacional de Drogas	85.35 %
29	Consejo Nacional de Promoción y Apoyo a la Micro, Pequeña y Mediana Empresa	91.53 %	76	Acuario Nacional	85.30 %
30	Comedores Económicos del Estado	91.50 %	77	Programa Supérate	85.19 %
31	Oficina Nacional de Derecho de Autor	91.50 %	78	Ministerio de Deportes y Recreación	85.18 %
32	Ministerio de Hacienda	90.64 %	79	Programa de Medicamentos Esenciales/Central de Apoyo Logístico	85.05 %
33	Dirección General de Desarrollo Fronterizo	90.61 %	80	Tesorería Nacional	85.05 %
34	Consejo Nacional de Seguridad Social	90.46 %	81	Ministerio de Agricultura	85.01 %
35	Instituto Nacional de Migración	90.08 %	82	Dirección Ejecutiva del Sistema Nacional de Atención a Emergencias y Seguridad 9-1-1	84.79 %
36	Ministerio de Educación Superior, Ciencia y Tecnología	90.06 %	83	Ministerio de Economía, Planificación y Desarrollo	84.56 %
37	Ministerio de Cultura	89.90 %	84	Dirección General de Desarrollo de la Comunidad	84.21 %
38	Industria Nacional de la Agua	89.50 %	85	Dirección de Estrategia y Comunicación Gubernamental	84.08 %
39	Oficina de la Defensa Civil	89.28 %	86	Junta de Aviación Civil	84.04 %
40	Dirección General de Pasaportes	89.04 %	87	Dirección General de Embellecimiento de Carreteras y Avenidas de Circunvalación del País	84.02 %
41	Instituto Dominicano de Evaluación e Investigación de la Calidad Educativa	88.83 %	88	Plan de Asistencia Social de la Presidencia	83.71 %
42	Ministerio de la Mujer	88.77 %	89	Instituto Dominicano de Prevención y Protección de Riesgos Laborales	83.66 %
43	Instituto Agrario Dominicano	88.50 %	90	Centro de Operaciones de Emergencias	83.58 %
44	Consultoría Jurídica del Poder Ejecutivo	88.47 %	91	Unidad Técnica Ejecutora de Titulación de Terrenos del Estado	83.57 %
45	Dirección General de Jubilaciones y Pensiones a Cargo del Estado	88.34 %	92	Ministerio de la Juventud	83.45 %
46	Dirección General de Presupuesto	88.18 %	93	Lotería Nacional	83.32 %
47	Instituto Técnico Superior Comunitario	88.10 %	94	Instituto Geográfico Nacional José Joaquín Hungria Morell	83.31 %





DIRECCIÓN DE EVALUACIÓN DE LA GESTIÓN INSTITUCIONAL
Viceministerio de Evaluación del Desempeño Institucional

I.3 Ranking General a marzo 27, 2024 cont.

POSICIÓN	NOMBRE ORGANISMO	VALORACIÓN	POSICIÓN	NOMBRE ORGANISMO	VALORACIÓN
95	Instituto Azucarero Dominicano	83.30 %	141	Oficina Metropolitana de Servicios de Autobuses	73.36 %
96	Dirección General de Alianzas Público Privadas	83.27 %	142	Consejo Nacional para el Cambio Climático y Mecanismo de Desarrollo Limpio	73.00 %
97	Dirección de Prensa del Presidente de la República	83.18 %	143	Ministerio de Educación	72.93 %
98	Dirección de Fomento y Desarrollo de la Artesanía Nacional	82.93 %	144	Corporación del Acueducto y Alcantarillado de Moca	72.90 %
99	Instituto Nacional de Atención Integral a la Primera Infancia	82.87 %	145	Consejo Nacional para la Reglamentación y Fomento de la Industria Lechera	72.82 %
100	Consejo Nacional de Competitividad	82.78 %	146	Instituto de Desarrollo y Crédito Cooperativo	72.82 %
101	Unidad de Análisis Financiero	82.55 %	147	Corporación del Acueducto y Alcantarillado de Puerto Plata	69.66 %
102	Instituto Nacional de Custodia y Administración de Bienes Incautados, Decomisados y en Extinción de Dominio	82.49 %	148	Autoridad Portuaria Dominicana	68.92 %
103	Centro de Atención Integral para la Discapacidad	82.45 %	149	Cuerpo Especializado de Control de Combustibles	68.47 %
104	Instituto Dominicano del Café	82.27 %	150	Servicio Geológico Nacional	67.66 %
105	Dirección General de Información y Defensa de los Afiliados a la Seguridad Social	82.18 %	151	Unidad Ejecutora para la Reeducación de Barrios y Entornos	63.43 %
106	Comisión Presidencial de Apoyo al Desarrollo Provincial	82.06 %	152	Fondo Nacional para el Medio Ambiente y Recursos Naturales	63.36 %
107	Consejo Nacional para el VIH y el SIDA	82.02 %	153	Instituto Postal Dominicano	62.64 %
108	Consejo Nacional para la Niñez y la Adolescencia	82.01 %	154	Consejo Nacional de Discapacidad	62.52 %
109	Superintendencia de Pensiones	81.65 %	155	Instituto del Tabaco de la República Dominicana	56.06 %
110	Organismo Dominicano de Acreditación	81.60 %	156	Instituto de Auxilios	51.81 %
111	Comisión Nacional de Defensa de la Competencia	81.42 %	157	Dirección General de Aduanas	
112	Superintendencia de Salud y Riesgos Laborales	81.37 %	158	Corporación Estatal de Radio y Televisión	49.82 %
113	Corporación del Acueducto y Alcantarillado de La Vega	81.36 %	159	Corporación del Acueducto y Alcantarillado de Santiago	48.87 %
114	Administradora de Riesgos de Salud Seguro Médico para los Maestros	81.31 %	160	Administración General del Parque Nacional Mirador Norte	48.76 %
115	Dirección General de Riesgos Agropecuarios	81.22 %	161	Comisión Nacional de Energía	46.88 %
116	Ministerio de Trabajo	81.08 %	162	Corporación del Acueducto y Alcantarillado de Boca Chica	45.47 %
117	Oficina para el Reordenamiento del Transporte	80.74 %	163	Instituto Dominicano de las Telecomunicaciones	42.13 %
118	Instituto Dominicano para la Calidad	80.68 %	164	Corporación del Acueducto y Alcantarillado de la Romana	33.85 %
119	Instituto de Innovación en Biotecnología e Industria	80.58 %	165	Oficina Nacional de Meteorología	29.81 %
120	Comisión Reguladora de Prácticas Desleales en el Comercio y Medidas de Salvaguardas	80.58 %	166	Superintendencia de Electricidad	26.66 %
121	Consejo Nacional de Población y Familia	80.42 %	167	Instituto Cuartiano	22.80 %
122	Centro de Desarrollo y Competitividad Industrial	80.41 %	168	Dirección General de Impuestos Internos	22.38 %
123	Instituto Nacional de Protección de los Derechos del Consumidor	80.03 %	169	Fondo Especial para el Desarrollo Agropecuario	21.74 %
124	Dirección General de Proyectos Estratégicos y Especiales de la Presidencia	79.98 %	170	Corporación del Acueducto y Alcantarillado de Monseñor Nouel	21.18 %
125	Gabinete de Coordinación de Política Social	79.80 %	171	Instituto Nacional de la Uva	19.22 %
126	Ministerio de Obras Públicas y Comunicaciones	79.41 %	172	Ministerio Público	16.23 %
127	Liga Municipal Dominicana	78.94 %	173	Consejo Nacional de Producción Pecuaria	14.26 %
128	Archivo General de la Nación	78.55 %	174	Instituto Nacional de Formación Técnico Profesional	14.24 %
129	Mercados Dominicanos de Abasto Agropecuario	78.23 %	175	Instituto Nacional de Coordinación de Trasplante	11.02 %
130	Ministerio de la Vivienda, Hábitat y Edificaciones	77.70 %	176	Instituto de Formación Turística del Caribe	9.35 %
131	Oficina Nacional de la Propiedad Industrial	77.56 %	177	Universidad Autónoma de Santo Domingo	6.61 %
132	Dirección General de Ganadería	76.90 %	178	Consejo Nacional de Fronteras	6.41 %
133	Dirección General de Bellas Artes	76.72 %	179	Fondo Patrimonial de las Empresas Reformadas	4.49 %
134	Instituto Nacional de Educación Física	75.84 %	180	Fondo de Pensiones y Jubilaciones de los Trabajadores de la Construcción	2.99 %
135	Instituto Nacional de Aguas Potables y Alcantarillados	75.63 %	181	Dirección General de Servicios Penitenciarios y Correccionales	2.56 %
136	Administradora de Subsidios Sociales	75.39 %	182	Consejo Provincial para la Administración de los Fondos Mineros Sánchez Ramírez	0.00 %
137	Corporación de Fomento de la Industria Hotelera y Desarrollo del Turismo	74.88 %	183	Dirección General de Persecución del Ministerio Público	0.00 %
138	Centro de Capacitación en Política y Gestión Fiscal	74.40 %	184	Escuela Nacional Penitenciaria	0.00 %
139	Superintendencia de Seguros	74.26 %	185	Instituto Nacional de Ciencias Forenses	0.00 %
140	Instituto Nacional de Tránsito y Transporte Terrestre	73.90 %	186	Universidad Tecnológica del Cibao Oriental	0.00 %

DIRECCIÓN DE EVALUACIÓN DE LA GESTIÓN INSTITUCIONAL
Viceministerio de Evaluación del Desempeño Institucional

2. Comportamiento Interno por Subindicador





COD.	NOMBRE SUBINDICADOR					No Remitido	TOTAL
01.1	Autoevaluación CAF	160	0	26	0	13	186
01.2	Plan de Mejora Modelo CAF	116	41	29	0	22	186
01.3	Estandarización de Procesos	83	39	64	0	40	186
01.4	Carta Compromiso	92	1	60	33	50	186
01.5	Transparencia en las Informaciones de Servicios y Funcionarios	150	2	33	1	31	186
01.6	Monitoreo de la Calidad de los Servicios	116	0	5	65	0	186
01.7	Índice de Satisfacción Ciudadana	108	7	6	65	0	186
02.1	Nivel de Administración del Sistema de Carrera Administrativa.	102	22	42	20	21	186
03.1	Planificación de RR.HH.	152	2	29	3	29	186
04.1	Estructura Organizativa	112	60	14	0	14	186
04.2	Manual de Organización y Funciones	151	3	32	0	30	186
04.3	Manual de Cargos Elaborado	100	6	78	2	73	186
05.1	Concursos Públicos	37	8	126	15	106	186
05.2	Sistema de Administración de Servidores Públicos (SASP)	128	0	55	3	55	186
06.1	Escala Salarial Aprobada	148	0	30	8	28	186
07.1	Gestión de Acuerdos de Desempeño	150	3	30	3	26	186
07.2	Gestión de las Competencias	0	0	0	0	186	186
07.3	Evaluación del Desempeño por Resultados y Competencias	140	9	34	3	28	186
08.1	Plan de Capacitación	145	11	30	0	24	186
09.1	Asociación de Servidores Públicos	82	35	59	10	41	186
09.2	Fortalecimiento de las Relaciones Laborales	101	12	61	12	17	186
09.3	Institucionalización del Régimen Ético y Disciplinario de los Servidores Públicos en el 100% del personal.	120	26	35	5	20	186
09.4	Implementación del Sistema de Seguridad y Salud en el Trabajo en la Administración Pública	97	51	38	0	27	186
09.5	Encuesta de Clima Laboral	128	11	45	2	40	186

Cuadro No. 3 Avance Interno por Subindicador a marzo 27, 2024

En este Cuadro se observa el comportamiento interno de los Subindicadores, además de la cantidad de instituciones por avance, se aprecia la cantidad de instituciones con inactivación por cada subindicador, así como la cantidad de instituciones que no han remitido evidencia alguna desde el lanzamiento de la presente versión del SISMAP en julio del año 2022, que, para los fines del presente informe, y en los datos siguiente, se computan dentro del renglón de Ningún avance (en rojo).

DIRECCIÓN DE EVALUACIÓN DE LA GESTIÓN INSTITUCIONAL
Viceministerio de Evaluación del Desempeño Institucional

2.1 Porcentaje de avances por Subindicador

NOMBRE SUBINDICADOR		%		%		%		%	NO REMITIDO
Autoevaluación CAF	160	86%	0	0%	26	14%	0	0%	12
Plan de Mejora Modelo CAF	116	62%	41	22%	29	16%	0	0%	29
Estandarización de Procesos	83	45%	39	21%	64	34%	0	0%	36
Carta Compromiso	92	49%	1	1%	60	32%	31	17%	40
Transparencia en las Informaciones de Servicios y Funcionarios	150	81%	2	1%	33	18%	1	1%	25
Monitoreo de la Calidad de los Servicios	116	62%	0	0%	5	3%	65	35%	0
Índice de Satisfacción Ciudadana	108	58%	7	4%	6	3%	65	35%	2
Nivel de Administración del Sistema de Carrera Administrativa.	103	55%	22	12%	42	23%	19	10%	22
Planificación de RR.HH.	152	82%	2	1%	29	16%	3	2%	39
Estructura Organizativa	112	60%	60	32%	14	8%	0	0%	17
Manual de Organización y Funciones	151	81%	3	2%	32	17%	0	0%	29
Manual de Cargos Elaborado	100	54%	5	3%	75	40%	2	1%	75
Concursos Públicos	37	20%	8	4%	126	68%	14	8%	121
Sistema de Administración de Servidores Públicos (SASP)	128	69%	0	0%	55	30%	3	2%	51
Escala Salarial Aprobada	148	80%	0	0%	30	16%	8	4%	28
Gestión de Acuerdos de Desempeño	150	81%	3	2%	30	16%	3	2%	27
Gestión de las Competencias	0	0%	0	0%	0	0%	0	0%	186
Evaluación del Desempeño por Resultados y Competencias	140	75%	9	5%	34	18%	3	2%	30
Plan de Capacitación	145	78%	11	6%	30	16%	0	0%	28
Asociación de Servidores Públicos	82	44%	35	19%	59	32%	10	5%	44
Fortalecimiento de las Relaciones Laborales	101	54%	12	6%	61	33%	12	6%	18
Institucionalización del Régimen Ético y Disciplinario de los Servidores Públicos en el 100% del personal.	120	65%	26	14%	35	19%	5	3%	22
Implementación del Sistema de Seguridad y Salud en el Trabajo en la Administración Pública	97	52%	51	27%	38	20%	0	0%	27
Encuesta de Clima Laboral	128	69%	11	6%	45	24%	2	1%	24

Cuadro No. 4 Avance Interno por Subindicador a marzo 27, 2024

En el análisis del porcentaje de avance por cada subindicador sobre el universo de instituciones, se ha tomado en cuenta la cantidad de instituciones a las cuales le aplica el mismo y los casos de evidencias no remitidas se ha sumado al estatus de poco o ningún avance (en rojo).

DIRECCIÓN DE EVALUACIÓN DE LA GESTIÓN INSTITUCIONAL
Viceministerio de Evaluación del Desempeño Institucional

3. RESULTADOS POR SUBINDICADORES

IBOG 1. Gestión de la Calidad y Los Servicios

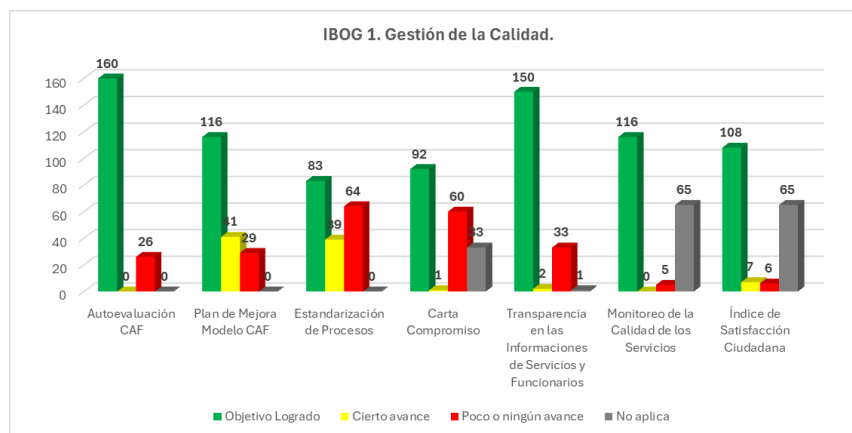


Gráfico 1, IBOG 1, a marzo 27, 2024

En el IBOG 1. Gestión de la Calidad y Los Servicios, se aprecia un incremento respecto al informe anterior, de trece, siete y seis instituciones pasaron a objetivo logrado para los Subindicadores Autoevaluación CAF y Carta Compromiso respectivamente, en los subindicadores Índice de Satisfacción Ciudadana y Monitoreo de la Calidad de los servicios presentan aumento dos y una institución respectivamente; mientras que en los subindicadores Plan de Mejora, Transparencia en las Informaciones y Estandarización de Procesos presentan un descenso de dos, seis y nueve instituciones que poseían objetivo logrado y pasaron a cierto o poco avance.

IBOG 2. Organización de la Función de Recursos Humanos

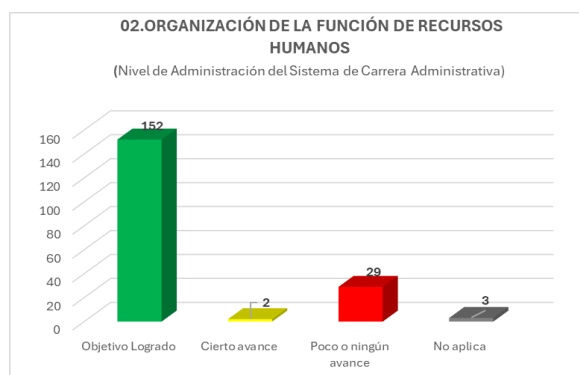


Gráfico 2, IBOG 2, a marzo 27, 2024

El IBOG 2. **Organización de la Función de Recursos Humanos**, cuenta con un único subindicador, Nivel de Administración del Sistema de Carrera Administrativa, este, muestra ciento cincuenta y dos (152) Instituciones con un avance en Objetivo Logrado, lo cual representa 59% adicional al total de noventa (90) instituciones que al cierre del año 2023 habían alcanzado este nivel de avance.

DIRECCIÓN DE EVALUACIÓN DE LA GESTIÓN INSTITUCIONAL
Viceministerio de Evaluación del Desempeño Institucional

IBOG 3. Planificación de Recursos Humanos

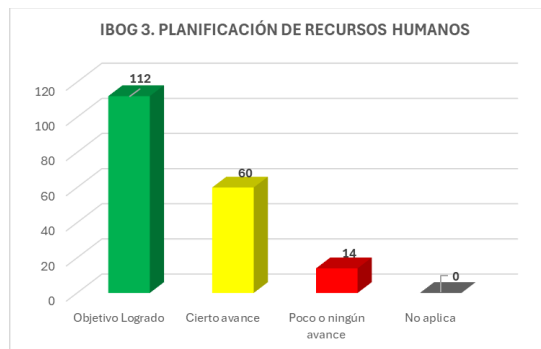


Gráfico 3, IBOG 3, a marzo 27, 2024

En el subindicador **3.1 Planificación de Recursos Humanos**, presentan un aumento de 8% de instituciones con Objetivo Logrado, con relación a las ciento cuatro Instituciones en este nivel al informe anterior.

IBOG 4. Organización del Trabajo

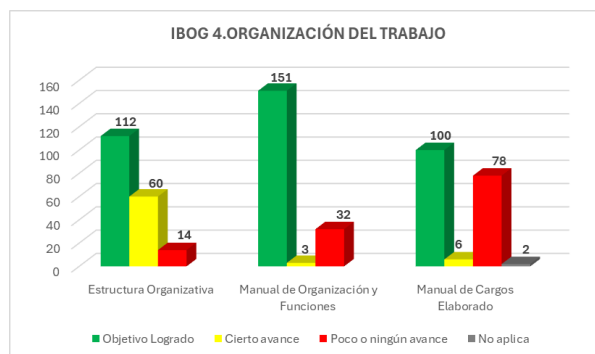


Gráfico 4, IBOG 4, a marzo 27, 2024

En el Indicador **4. Organización del Trabajo**, con relación al cuarto trimestre 2023, se presentan un incremento de nueve, seis y dos instituciones que pasan al nivel de objetivo logrado en los subindicadores Manual de Cargos, Manual de Organización y Funciones y Estructura Organizativa respectivamente.

IBOG 5. Gestión del Empleo

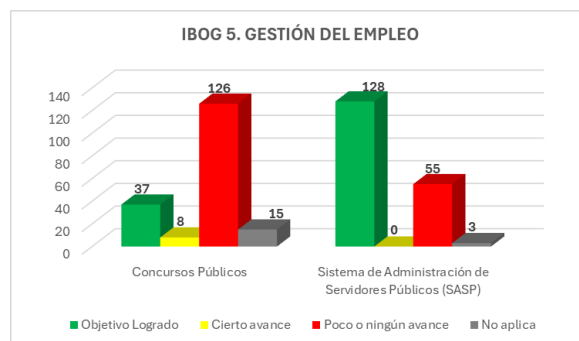


Gráfico 5, IBOG 5, a marzo 27, 2024

DIRECCIÓN DE EVALUACIÓN DE LA GESTIÓN INSTITUCIONAL
Viceministerio de Evaluación del Desempeño Institucional

En el Indicador **5. Gestión del Empleo**, los subindicadores *Concursos Públicos* y *Sistema de Administración de Servidores Públicos*, presentan un descenso respecto al trimestre anterior de cinco instituciones cada uno que pasaron de estar en objetivo logrado a cierto o poco avance.

IBOG 6. Gestión de las Compensaciones y Beneficios

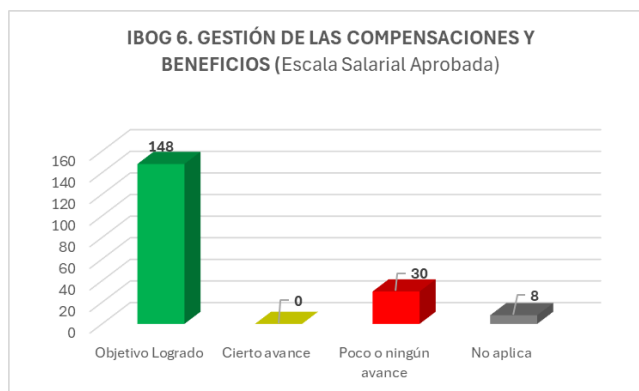


Gráfico 6, IBOG 6, a marzo 27, 2024

El Indicador **6. Gestión de las Compensaciones y Beneficios**, en el subindicador *Escala Salarial* evidencian dos instituciones que pasaron de cierto o poco avance, al nivel de objetivo logrado adicional a las ciento cuarenta y seis Instituciones del informe anterior.

IBOG 7. Gestión del Rendimiento

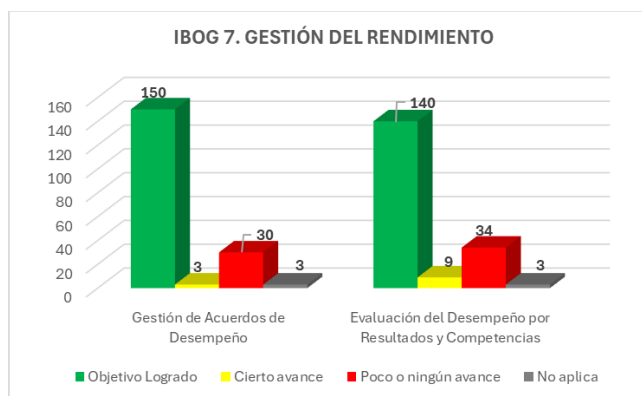


Gráfico 7, IBOG 7, a marzo 27, 2024

En el Indicador **7. Gestión del Rendimiento** los subindicadores *Gestión de Acuerdos de Desempeño* y *Evaluación del Desempeño por Resultados y Competencias*, muestran un incremento con relación al informe anterior, de tres (03) instituciones que pasan a objetivo logrado.

DIRECCIÓN DE EVALUACIÓN DE LA GESTIÓN INSTITUCIONAL
Viceministerio de Evaluación del Desempeño Institucional

IBOG 8. Gestión del Desarrollo

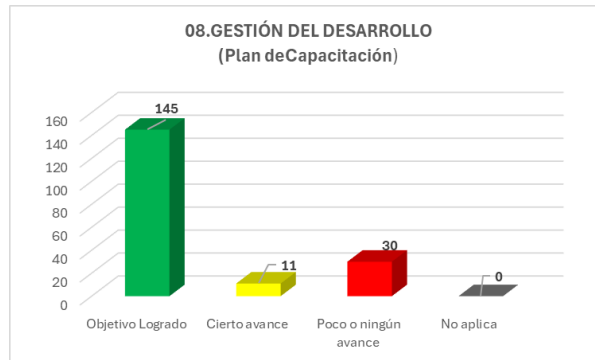


Gráfico 8, IBOG 8, a marzo 27, 2024

El Indicador **08. Gestión del Desarrollo**, que tiene como subindicador el *Plan de Capacitación*, al corte del presente informe presenta ciento cuarenta y cinco instituciones en de Objetivo Logrado, una veinticuatro instituciones más que las presentadas en este nivel al corte del pasado informe.

IBOG 9. Gestión de las Relaciones Laborales y Sociales

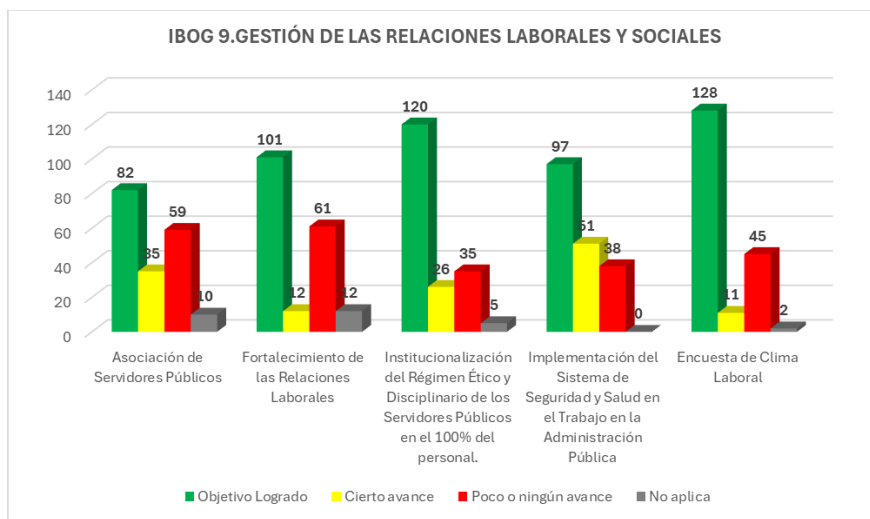
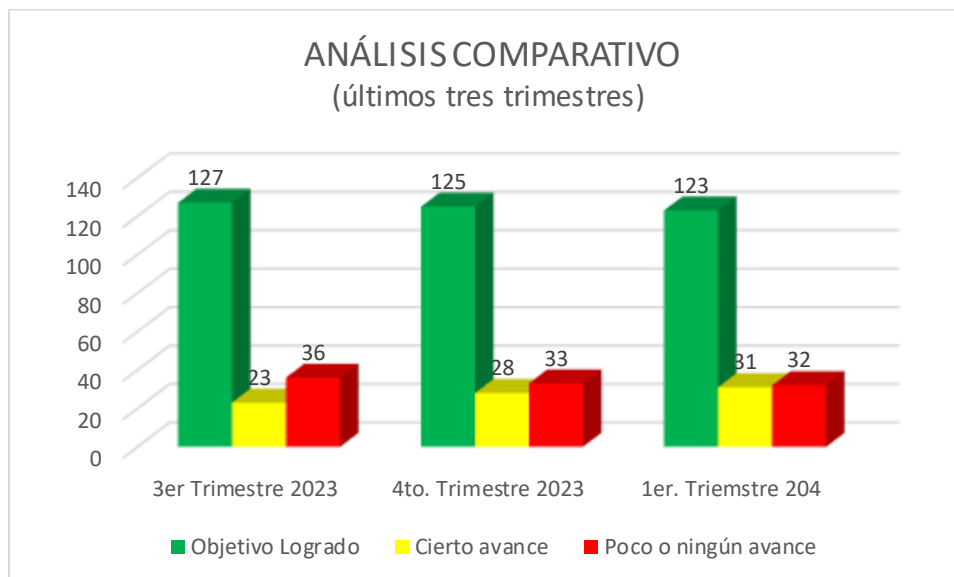


Gráfico 8, IBOG 8, a marzo 27, 2024

En el indicador **09. Gestión de las Relaciones Laborales y Sociales**, los subindicadores con avance en el total de instituciones con Objetivo Logrado son: Implementación del Sistema de Seguridad y Salud en el Trabajo y Asociación de Servidores Públicos con diez y una nueva institución en el nivel de objetivo logrado; mientras que los subindicadores Encuesta de Clima Laboral, Fortalecimiento de las Relaciones Laborales e Institucionalización del Régimen Ético y Disciplinario de los Servidores Públicos, presentan un descenso de veintiuna, trece y una institución(es) que pasaron de objetivo logrado a cierto o poco avance.

DIRECCIÓN DE EVALUACIÓN DE LA GESTIÓN INSTITUCIONAL
Viceministerio de Evaluación del Desempeño Institucional

Análisis Comparativo:



En el análisis de los últimos tres trimestres se aprecia la tendencia negativa de 60%, 67% y 66% de instituciones en objetivo logrado, de igual manera se observa un descenso continuo de 36, 33 a 32 instituciones en poco avance, pasando al nivel de cierto avance, el cual presenta un progreso mínimo.

Conclusiones.

Se evidencia el nivel de compromiso por parte de las instituciones por mantener el índice de su ranking general, del 81% al 83 % del universo de instituciones monitoreadas (de 150 a 154) se han mantenido por encima de 60 puntos, de estas el 80% se ha mantenido por encima de los 80 puntos.

Adicional se hace necesario un seguimiento por parte de las áreas rectoras de los distintos subindicadores, donde no se muestra un avance significativo a fin de definir una estrategia de abordaje, capacitación y acompañamiento con las instituciones que lo requieran, para garantizar las herramientas que les permitan ir avanzando en cada uno de los temas que presenta poco o ningún avance.